

# PRODUCTS CATALOG

Vol.8



**Goto  
Industry  
co.,Ltd**





## ”人に…自然に優しい製品作り”を目指して

**70周年** 昭和 20 年の創業以来、70 年に渡りテントに関する製品の開発・製造に携わって参りました。時代のニーズに合わせて積極的に新商品を創り出し、顧客のご要望に耳を傾け、誠実な対応を心掛けてきた事が、今日まで弊社が存続する事ができた裏付けだと思っております。設立 100 周年を目指して、これからも今まで以上に、たゆまざる努力を重ねて参ります。



**国産** 品質面でお客様のご期待に答えられる様に、自社工場における生産にこだわって参りました。使用する原材料は国産品を採用すると共に、全ての商品は国内自社工場で製造しているからこそ、迅速なアフターメンテナンスをお約束致します。Made In Japan を誇りに、埼玉本社・新潟工場 2 拠点で、お客様をサポート致します。



**開発** より良い商品へと常に改善・改良を行うと共に、新製品の開発にも力を入れております。近年では素材メーカー様と協力体制を築き、付加価値を与えて商品力を高められる様な材料の開発を行っております。「ガード Z」や「590N ハイテンション鋼管」など、お使いになれる皆様に喜んで頂ける事が我々の存在意義です。



**特許** オリジナリティの追及と、今までに無い商品を創り出す事で、新しい市場の開拓を積極的に行って参ります。「こんな商品が待っていた」「購入して良かった」とお客様に言ってもらえる様に、特許権取得を含めて進めて参ります。直近では、集合仮設トイレ「みんなでトイレ」が特許権を取得する事ができました。既に様々な市町村へ納入が開始されて、お役に立たせて頂いております。



## CONTENTS

03. EVENT TENT SERIES イベントテントシリーズ

11. EVENT TENT OPTION イベントテントオプション

13. DISASTER GOODS SERIES 防災用品シリーズ

17. DISASTER TOILET SERIES 防災トイレシリーズ

19. CLEAN BOOTH クリーンブース

21. SOFT HOUSE ソフトハウス

25. SUN SHADE 日よけ製品

28. AIR GOODS エアー製品



**New**

**汚れに強い新素材**  
 ・フッ素コート加工  
 ・防カビ加工  
 ・防炎加工

**guard Z ガードゼット 対応品**

**590N ハイテンション鋼管**  
 軽くて強いテント材  
 ・1.6倍強度UP  
 ・13%軽量化  
 ・サビに強い

**NP-23 2間×3間**

全てのスチール製テントは“高張力鋼管”を採用、強力です!

## Newパイプテント ニューパイプテント


## ロングセラーの定番品 首折れテント



規格サイズ	Ref.	W x L x H(m)	フレーム(kg)	【仕様】
NP-115	1.80 x 2.68 x 2.39/2.59	33	590N高張力鋼管(ハイテン材) 31.8φ×1.4mm 柱高 1.85m/2.05m	【標準品】 エステル帆布・白 【オプション】 guard Z ガードゼット
NP-12	1.80 x 3.55 x 2.39/2.59	36		
NP-152	2.68 x 3.55 x 2.66/2.86	41		
NP-23	3.55 x 5.32 x 2.90/3.10	69		
NP-24	3.55 x 7.06 x 2.90/3.10	76		
NP-34	5.30 x 7.06 x 3.65	86		
NP-35	5.30 x 8.81 x 3.65	113		

※別注天幕の製作も承ります。

耐久性抜群です。



590N高張力鋼管31.8φ×1.4mmを採用しサビにも強く、美観を損ないません。各パーツはユニクロメッキ仕上げです。

安全にご使用頂けます。



プレ止めの役割の《筋交い》は、蝶ネジで締め付けます。しっかり固定できますので安心です。各パーツはプレス固定です。

いつまでも綺麗な状態を保ちます。



《運動会》や《催事》には欠かせない、定番のイベントテントです。シンプルで合理的な構造ですので、簡単に、大きな空間を創り出す事ができます。破損時のパーツ交換も対応します。

## パパッとテント

パパッとテント

## 一体型フレームのワンタッチテント



収納状態から開くだけで、ワンタッチにテントの三角屋根が出来上がります。全てのパーツが連結していますので、部品の紛失も無く、初めてテントを使う方でも安心・分かりやすいです。



『ワンタッチ』で屋根の三角形が出来上がります。簡単・スピーディに迷わず設置出来ます。

必要な部品のみ交換可能で経済的です。一体成型のジョイントは、繰り返し使用でも丈夫です。



規格サイズ	Ref.	size(m)	フレーム(kg)
PP-115	1.80 x 2.68	34	
PP-152	2.68 x 3.55	46	
PP-23	3.55 x 5.32	78	
PP-24	3.55 x 7.06	83	
PP-34	5.30 x 7.06	90	
PP-35	5.30 x 8.81	119	

△ 590N高張力鋼管(ハイテン材)  
レ 31.8φ×1.4mm  
△ 柱高 2.0m

【標準品】 【オプション】  
 【天幕】 エステル帆布・白 guard Z ガードゼット  
 白 フレ イロ  
 ※別注天幕の製作も承ります。

## ウイングテント

ウイングテント

## 支柱が伸び縮みするテント



伸縮式の支柱は、無段階で高さ調節が可能ですので、どんな地形でも水平に設置でき、安心です(特許取得済)。伸縮部は手を挟みにくい安全設計。支柱は首折れ式です。



伸縮部のストップを操作して、柱の高さを調整します。1,450~2,050mmの間で使用して下さい。



1.4m~2mの高さで自由自在!

規格サイズ	Ref.	size(m)	フレーム(kg)
WT-115	1.80 x 2.68	37	
WT-12	1.80 x 3.55	40	
WT-152	2.68 x 3.55	45	
WT-23	3.55 x 5.32	74	
WT-24	3.55 x 7.06	81	

△ 590N高張力鋼管(ハイテン材)  
レ 31.8φ×1.4mm  
△ 柱高 可動式1.45~2.05m

【標準品】 【オプション】  
 【天幕】 エステル帆布・白 guard Z ガードゼット  
 白 フレ イロ  
 ※別注天幕の製作も承ります。

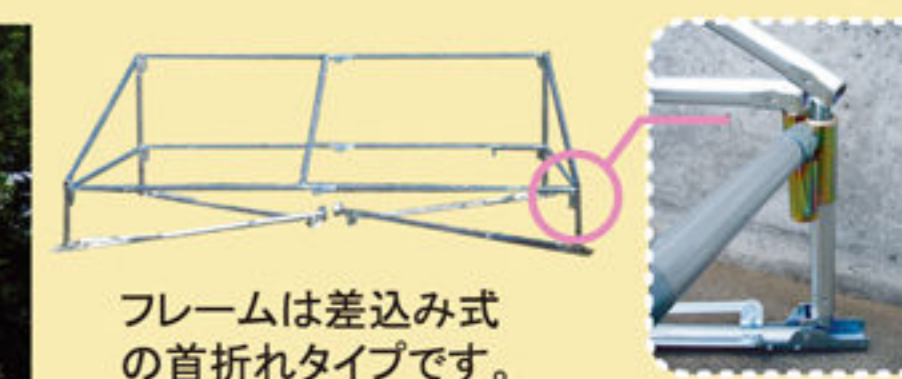
## 片流れテント

片流れテント

## イベントや催事の受付に最適



片屋根テントは雨が後ろへ流れ、正面に立つ人に、雨がかかりにくく、受付や催事で使用されます。フレームは首折れ式支柱が標準ですので、設営作業も簡単です。



フレームは差込み式の首折れタイプです。



テント正面を看板の様に使用する事もできます(写真はインクジェット出力)。

規格サイズ	Ref.	size(m)	フレーム(kg)
KT-115	1.80 x 2.68	33	
KT-12	1.80 x 3.56	36	
KT-152	2.68 x 3.56	46	
KT-23	3.55 x 5.34	82	
KT-24	3.55 x 7.08	89	

△ 590N高張力鋼管(ハイテン材)  
レ 31.8φ×1.4mm  
△ 柱高 1.85m/2.05m

【標準品】 【オプション】  
 【天幕】 エステル帆布・白 guard Z ガードゼット  
 白 フレ イロ  
 ※別注天幕の製作も承ります。



## newpipeZ ニューパイプZ

### ラクラク設営 軽量アルミテント



NZ-23

アルミパイプを採用し、従来品の約50%の軽量化を行ったテントです。ジョイント部分はスチール製で、十分な強度を得ています。安心してご使用頂く為に、風対策の付属品が充実しています。

重さ 1/2

セットには、以下の付属品が含まれます。



【支柱の本数分付属します】

#### 規格サイズ

Ref.	size(m)	重量(kg)
NZ-115	1.80 x 2.68	24
NZ-12	1.80 x 3.55	28
NZ-152	2.68 x 3.55	32
NZ-23	3.55 x 5.32	55
NZ-24	3.55 x 7.06	60

アルミニウム製アルミクリア  
6N01-T5/31.8φ×1.6mm  
柱高 2.05m



## こかげテント こかげテント

### メッシュ屋根 熱中症対策用



KO-152

近年のオゾン層破壊の進行と共に、紫外線量が増加しています。安心して屋外で遊ぶ為に、日影が必要です。メッシュの天幕は紫外線を遮り、熱を放出します。



オプションのミストシャワーを使用すれば、体感温度を更に下げることが出来ます(電源が必要です)。



ノズル6ヶ・チューブ10m  
20Lタンク・湯水センサ付  
低圧ポンプセット

#### 規格サイズ

Ref.	size(m)	重量(kg)
KO-115	1.80 x 2.68	38
KO-12	1.80 x 3.55	41
KO-152	2.68 x 3.55	46
KO-23	3.55 x 5.32	76
KO-24	3.55 x 7.06	83

590N高張力鋼管(ハイテン材)  
31.8φ×1.4mm  
柱高 1.85m



## ガゼボテント ガゼボテント

### ナチュラルな雰囲気演出



GZ-33

プールサイドや教会などで使用されるガゼボテントです。チャペルウエディングや休憩所などのオブジェとして柔らかい雰囲気、上質で高級感ある空間を創り出します。



ホテルのプールやビーチサイドを高級感ある演出を致します。



結婚式のオブジェとして、内幕を取りつける事も可能です。

#### 規格サイズ

Ref.	size(m)	重量(kg)
GZ-33	3.0 x 3.0	59

590N高張力鋼管(ハイテン材)  
31.8φ×1.4mm  
柱高 2.05m



※別注色天幕の製作も承ります。

## メルヘンテント メルヘンテント

### イベントに最適 抜群の存在感



MT-24

テンション式屋根のエlegantな曲線が、抜群の存在感をイベント会場や催事で発揮します。一体型屋根構造と、フラットバーによるプレ止め効果で、本体はグラつきが少なく安定感があります。



テントの四隅をフレームのフックに掛け、頂上にテンションを加える事で、綺麗にテントを張る事が出来ます。



#### 規格サイズ

Ref.	size(m)	重量(kg)
MT-22	3.55 x 3.55	43
MT-24	3.55 x 7.07	76

590N高張力鋼管(ハイテン材)  
31.8φ×1.4mm  
柱高 2.0m



## ヘキサテント ヘキサテント

### 多用途に活躍するビッグアンブレラ



RO-36

テント内に支柱が有りませんので『傘の下』にいる様な、大きな空間を創り出せます。590N高張力鋼管を採用することで本体の軽量化に成功、重機不要で人力で施工が可能です。

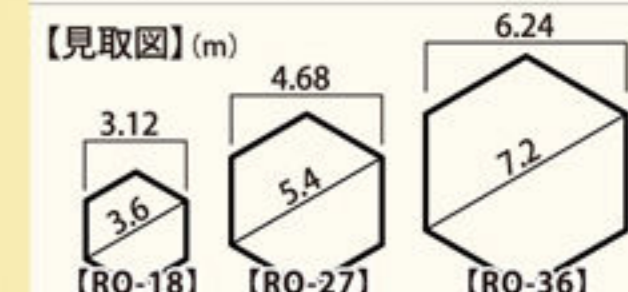


側面を全て覆えば、大きな室内空間を得る事が出来ます。



#### 規格サイズ

Ref.	size(m)	重量(kg)
RO-18	1辺1.8m	62
RO-27	1辺2.7m	74
RO-36	1辺3.6m	91



590N高張力鋼管(ハイテン材)  
31.8φ×1.4mm  
柱高 2.05m



## ステージテント ステージテント

### 舞台上に最適な無支柱空間



ST-23

ステージに最適な、4本柱の片流れテントです。トラス式の桁を採用し、剛性を向上させる事で中央の柱を不要とした。部材点数が少なく、設営時間も短縮出来ます。



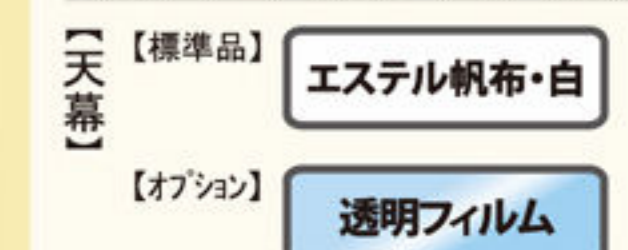
首折れ支柱式で重機不要で組み立てられます。



#### 規格サイズ

Ref.	size(m)	重量(kg)
ST-152	3.55 x 2.68	78
ST-23	5.40 x 3.60	110
ST-24	7.20 x 3.60	130

スチール製亜鉛メッキ鋼管  
31.8φ/支柱部38.1φ  
柱高 2.05m(背面)





## かまぼこテント

かまぼこテント

## 広々空間の通路テント



RD-23

半円形状の屋根は、開放的な広いテント内空間を創り出します。イベント会場におけるアイキャッチとして、会場から会場への通路として活躍します。

規格サイズ		
Ref.	size(m)	重量(kg)
RD-115	1.80 x 2.68	45
RD-12	1.80 x 3.55	53
RD-152	2.68 x 3.55	65
RD-23	3.55 x 5.32	115
RD-24	3.55 x 7.06	136

△ 590N高張力鋼管(ハイテン材)  
⊿ 31.8φ × 1.4mm  
△ 柱高 2.0m

【標準品】 【オプション】

【天幕】

エステル帆布・白


guard Z ガードゼット

白 7L 410-

## マイティテント

マイティテント

## 伸縮自在・オールマイティ!



MIT-152

高さの無段階調整が可能な伸縮支柱式テントです。独自のフレーム構造により、フレームを組み上げた状態で、天幕を汚さずにかける事ができ、便利です。

支柱を伸ばす

支柱を縮める

妻面桁を持つ事で、建てたままテントの移動が可能です。

フレームを完全に組み上げた状態で、屋根幕を取り付ける事ができます。

規格サイズ		
Ref.	size(m)	重量(kg)
MIT-115	1.79 x 2.70	33
MIT-152	2.67 x 3.57	41
MIT-23	3.54 x 5.34	69
MIT-24	3.54 x 7.07	75

△ 590N高張力鋼管(ハイテン材)  
⊿ 31.8φ × 1.4mm  
△ 柱高 1.8m~2.0m

【標準品】 【オプション】

【天幕】

エステル帆布・白

guard Z ガードゼット

白 7L 410-

## イベントテント専用 ゴトー工業オリジナル素材のご紹介

### 素材開発

各素材メーカー様と協力体制を築きイベントテントに最適な材料・素材を提案・開発しています。付加価値と共に安心・安全な商品のご提供を致します。

### 強く軽いフレーム材

### 590N 高張力鋼管

1.6倍強度UP  
強く変形しにくい!

13%軽量化  
肉薄で軽質な新素材です。

サビに強い  
綺麗な状態が長続きします。



従来のテント材に比べ、軽量化・高強度化を実現(弊社比)しました。弓なりにしなってもパイプは折れ曲がりません。

外径	厚み	引張強さ
31.8φ	1.4mm	590N/mm <sup>2</sup>

### 汚れに強い新素材

### ガードゼット

フッ素コート  
キレイな状態を保ちます!

防カビ加工  
カビが発生しにくい!

防災認定品  
防災製品認定を取得済み



汚れが付着しにくく、カビを抑制し、白さを保つ効果が期待できます。軽量で取り扱いも簡単です(防災認定品)。

材質	厚み	質量(m <sup>2</sup> )
ポリエステル250D	0.3mm	380g

## ワンタッチテント

クイック テント

## 60秒でできる、かんたんなテント



T-36

全ての部品が一体となった、ワンタッチ式ジャバラテントです。広げるだけです。初めての方でも簡単に設置出来ます。豊富なサイズ・カラーバリエーションで、様々なイベントに対応します。

規格サイズ			
Ref.	size(m)	軒高/全高(m)	重量(kg)
T-11	1.80 x 1.80	1.81/2.54	24(21)
T-12	2.70 x 1.80	2.22/3.10	34(30)
T-13	3.60 x 1.80	2.22/3.10	38(32)
T-22	2.40 x 2.40	1.81/2.70	27(22)
T-23	3.60 x 2.40	2.22/3.38	39(33)
T-24	4.80 x 2.40	2.22/3.38	52(44)
T-33	3.00 x 3.00	2.22/3.53	34(29)
T-34	4.50 x 3.00	2.22/3.53	44(39)
T-36	6.00 x 3.00	2.22/3.53	58(50)
T-37	7.20 x 3.60	1.98/3.28	64(-)

※( )内は総アルミタイプの重量です。

【ラレーム】 スチールアルミ複合タイプ 支柱/スチール 他/アルミ 接続部/強化プラスチック

【天幕】 オールアルミタイプ アルミ製・アルマイト加工 接続部/強化プラスチック

【天幕】 通常幕/ポリエステル600D 裏面PU加工 耐水圧790%

メッシュ幕/テロンメッシュ UV吸収剤配合 遮光率89%

### ■ 組立手順

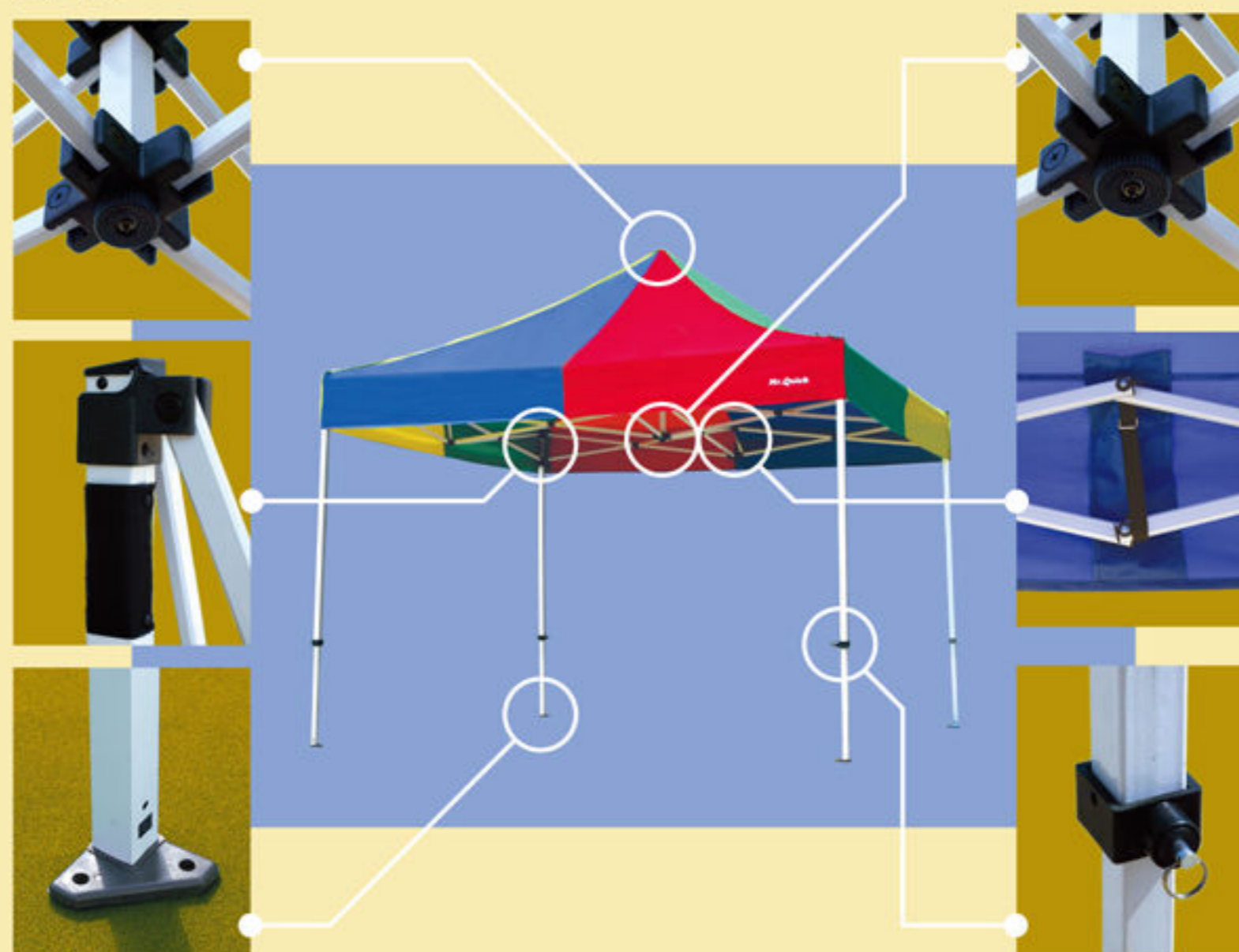


### ■ フレームの仕様

スムーズなオートピーク機構。接合部に強化プラスチックを使用することにより、こすれや錆を防止します。

天幕の生地を痛めないようにラバーキャップを使用しています。

固定部は風や設置する際の滑りを防止できる装置を採用。



センターポール下部のダイヤルで、天幕の張り具合を調節できます。

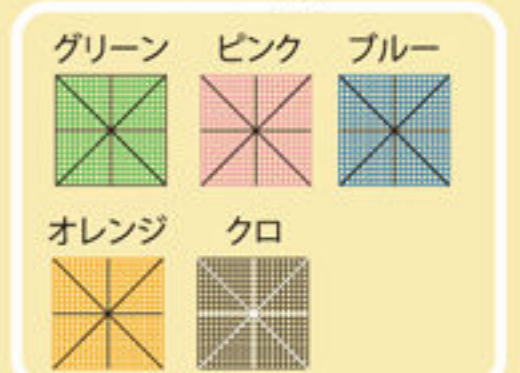
天幕の張りを保たせるための金具を取り付けました。フレームが当たる場所には補強布を縫製してあります。

外部付けストッパーで指圧で押し込む危険性を改良し安全性の高いものになりました。

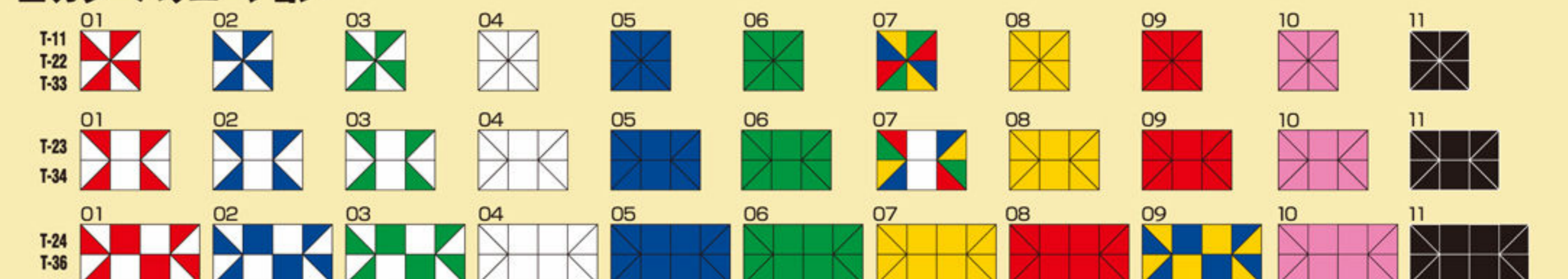
### ■ 商品構成



### メッシュ天幕



### ■ カラーバリエーション





## スライドテント Slide6-10


ケダースライド式  
European Standard



Made in Japan



Slide6(2スパン)



欧米で主流のケダースライドタイプの設置方法です。屋根幕は、1スパンずつ、順番に張り込みます。

横幕はカーテン式ですので、必要な場所のみ開口できます。

大空間を生み出す、ケダースライド式・イベントテントです。テント内に梁材が無く、大型イベントに最適な形状です。国内生産品ですので、メンテナンスも素早い対応が可能です。



【奥行】



【妻面】

仮設構造物として部材検討済みで、安心してお使い頂ける、大型テント



カーテン式の横幕は、必要な場所だけ開ける事ができます。



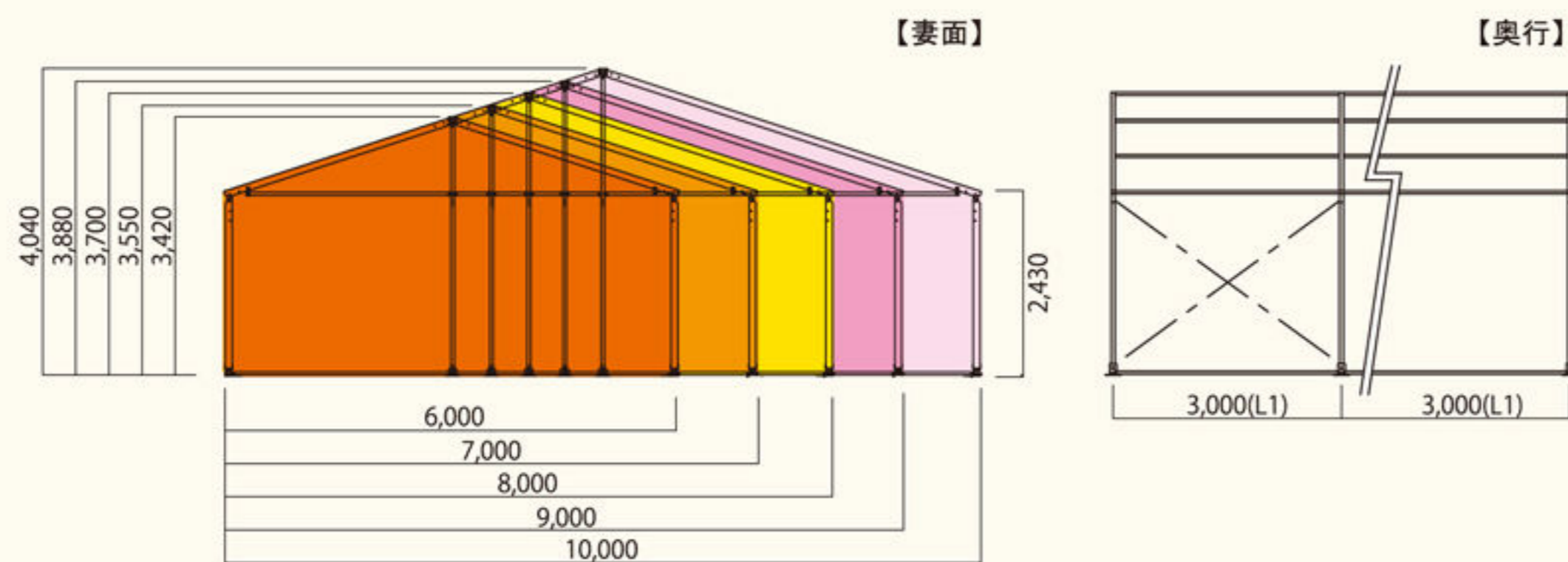
奥行方向は、延長してつなげる事が出来ますので、イベント規模に合わせて拡大が可能です。

### 規格サイズ

Ref.	W x L1 (m)	重量1スパン(kg)
Slide 6	6.0 x 3.0	192
Slide 7	7.0 x 3.0	195
Slide 8	8.0 x 3.0	208
Slide 9	9.0 x 3.0	223
Slide 10	10.0 x 3.0	235

アルミニウム合金  
ジョイント/溶融亜鉛メッキ  
柱高 2.4m

【標準品】  
【幕体】  
SergeFerrari



## ハイピークテント Peak4-6

ケダースライド式  
European Standard



Made in Japan



Peak5



頂上曲線のテンションは、付属のハンドルで変えられます。


伸びにくく高強度な幕材は、綺麗な曲線を保つのに最適です。

横幕は両開きカーテン式で、高級感のある仕様です。



finish!

そびえ立つハイピーク形状は、抜群の存在感でイベントを彩ります。ケダースライド式ですので、均等に天幕にテンションがかかり、綺麗な曲面形状を得られます。国内生産品ですので、安心してご使用頂けます。



1.

2.

3.

4.

1. 地面でフレームを組みます(ボルト固定)。 2. 天幕をケダースライドして固定します。 3. フレームを持上げて、柱を差込みます。 4. 片側ずつ作業し、ボルトで固定します。

ワンランク上を目指した、こだわりの形状・強度でイベントを彩ります。



ガーデンコテージやウエディングパーティに、ハイピーク形状が会場を彩ります。



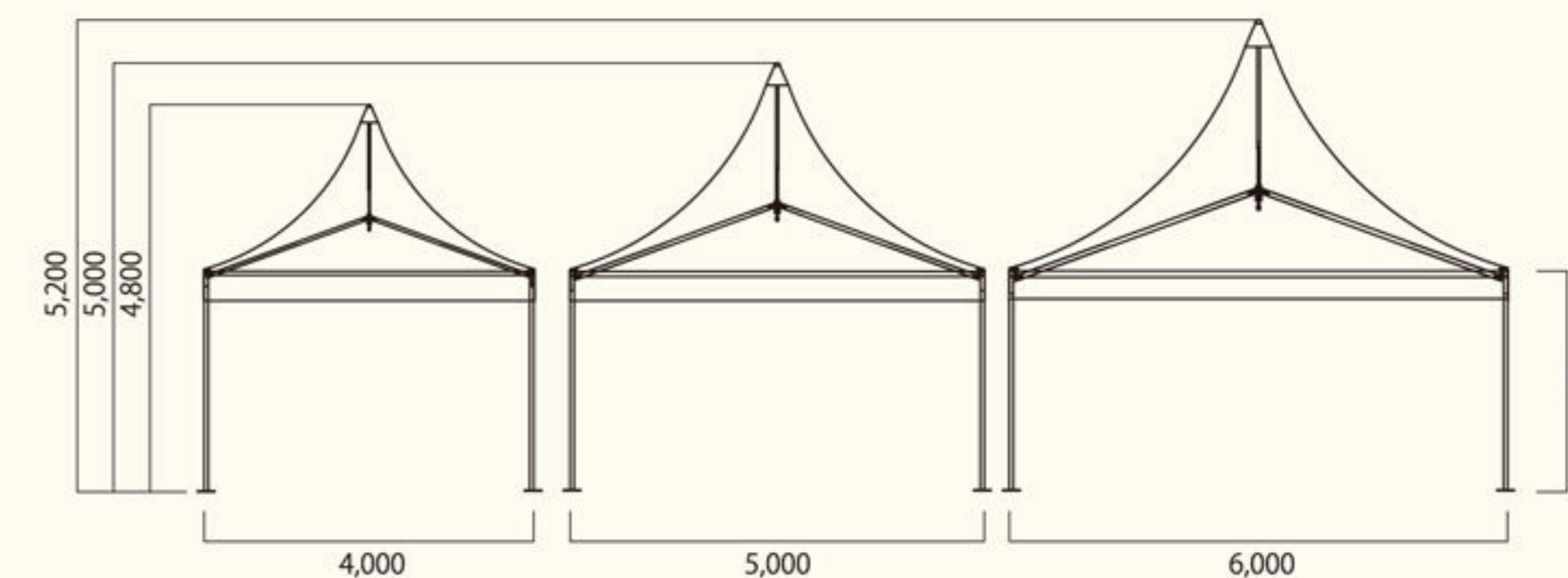
6mを2台並べると約70人収容可能なスペースが出来上がります。

### 規格サイズ

Ref.	size(m)	重量(kg)
Peak 4	4.0 x 4.0	147
Peak 5	5.0 x 5.0	170
Peak 6	6.0 x 6.0	197

アルミニウム合金  
ジョイント/溶融亜鉛メッキ  
柱高 2.3m

【標準品】  
【幕体】  
SergeFerrari



イベントテントシリーズ  
イベントテントオプション  
防災用品シリーズ  
防災トイレシリーズ  
クリーンブース  
ソフトハウス  
日よけ製品  
エア製品



イベントテントシリーズ  
イベントテントオプション  
防災用品シリーズ  
防災トイレシリーズ  
クリーンブース  
ソフトハウス  
日よけ製品  
エア製品



## 天幕

通常在庫品  
オプション品

標準在庫品以外にも、ご要望やイメージに合わせて、天幕の製作が可能です。固定方法も「バックル固定式」「マジックテープ式」など、様々な形状に対応可能です。



## 横幕

三方幕  
四方幕

横幕は、各テント共通となります。用途に合わせて、サイズ・柱高の合った物をご使用下さい。



## 便利グッズ

サインボード  
日よけ・庇  
柱プレ止め

既存テントに後付けが可能ですので、今お持ちのテントに取付られます。便利なオプショングッズです。

### サインボード

後付で取り付け可能な、サインボードです。イベント時に看板として、役に立ちます。繰り返し使用が可能ですので、経済的です。

Ref.	W x H (m)
SI-15 / 1.5間用	2.68 x 0.6
SI-20 / 2.0間用	3.55 x 0.6
SI-30 / 3.0間用	5.32 x 0.6
SI-40 / 4.0間用	7.06 x 0.6



### 日よけ・庇

後付で取り付け可能な、簡易日よけです。テントを受付用として使用する際に役立ちます。

Ref.	W x D (m)
HI-15 / 1.5間用	2.68 x 0.6
HI-20 / 2.0間用	3.55 x 0.6
HI-30 / 3.0間用	5.32 x 0.6
HI-40 / 4.0間用	7.06 x 0.6



### 柱プレ止め

柱と柱をつないで、固定する事で、テントフレームの強度を上げます。

Ref.	W(m)
BR-10 / 1.0間用	1.8
BR-15 / 1.5間用	2.68
BR-20 / 2.0間用	3.55



## 強風対策

ウエイト  
ロープ・クイ  
キャリングケース

安全にテントを設営頂く為に、各種強風対策オプションをご使用下さい。但し、風速10mを超える強風時には、テントを撤去して下さい。


### テントウエイト

設置状況に合わせ、適切な重量を加えて下さい。各柱に1ヶずつ、均等に使用される事をお勧めします。



### ロープ・クイ

ベグピンは支柱の固定に、クイはロープの固定に地面へ打込んで下さい。




### キャリングケース

テントフレーム専用の収納・保管用収納袋です。



**風洞実験** 日本テントシート工業組合連合会の下、安全面への自主基準作成の為、風洞実験を実施しております。テントを安全にお使い頂く為のご提案を致します。



## 文字入れ・ロゴプリント

## オリジナルのテントを製作してみませんか？

天幕や横幕に、オリジナルのロゴや文字をプリント可能です。ロゴや文字に合わせて、下記より印刷方法をお選び頂けます。

**フルカラー全面印刷** 色指定OK グラデーションOK ↓プリント幅 全面OK

縫製前の生地、インクジェットプリントでフルカラー印刷を行います。細かい表現やグラデーションなど、自由なデザインでプリント出来ます。最も効果的な宣伝広告が可能です。屋外用のインクを使用していますので、耐候性も良く効率的なPRが可能です。



**フルカラーポイント印刷** 色指定OK グラデーションOK ↓プリント幅 ~50cm

ロゴなどのワンポイントに、フルカラー印刷を行う場合、『フルカラー全面印刷』よりコストを抑えたプリントが可能です。専用のシートにインクジェットプリントでフルカラー印刷を行い、熱転写印刷を行います。



**熱転写カッティングシート** 色指定NG グラデーションNG ↓プリント幅 ~45cm

熱転写カッティングシートにて、文字やロゴをプリントします。専用シートは剥がれる心配も無く、複雑な書体や形状のプリントも可能です。下記カラーサンプルより、シート色をお選び下さい。



**書き文字** 色指定NG グラデーションNG ↓プリント幅 ~50cm

単色(黒・白など)で、文字や簡単なロゴを入れる場合、安価に仕上げることが出来ます(書体も選択可能)

【基本書体】  
角ゴシック・丸ゴシック・楷書体  
【文字色】  
黒色・白色(その他基本色)



**シルクスクリーン印刷** 色指定NG グラデーションNG ↓プリント幅 ~100cm

同じ大きさのロゴや文字を、20枚以上プリントする場合にお勧めです。

【基本書体】ご指定通り  
【文字色】ご指定通り



### 【文字サイズ参考例】

- ① 天幕正面(傾斜面) ⇒ 最大45cm角まで
- ② 妻面(三角面) ⇒ 最大20cm角まで
- ③ タレ部 ⇒ 最大15cm角まで





防災テント (多目的)

防災テント (多目的)

災害・医療用多目的テント

【ベッド数】  
・4床収容  
・8床収容



BT-45

規格サイズ	Ref.	size(m)	重量(kg)
BT-45	4-5人収容タイプ	2.68 x 3.55	43
BT-810	8-10人収容タイプ	3.55 x 5.32	69

付属品  
クイ・ロープ・ロープ止め×支柱本数 (床シート・テントウエイトはオプション)

【BT-45】 2.680  
【BT-810】 3.550

アルミニウム製アルマイトクリア  
6061-T5/31.8φ×1.6mm  
柱高 2.05m

幕体  
軽量ポリエステル製  
白

ベッド収容例 (ベッド寸法75cm×200cm)

プライベート空間を確保し、疲労を和らげます。

軽量フレームで簡単設置!



入り口部分

正面入り口は、ファスナー式の開閉です。横幕同士の連結もファスナー式ですので、素早く設置出来ます。



小窓部分

『明かり取り窓』が側面に付きます。屋間のテント内は照明無しでも、十分に明るく開放的です。窓を開める事も出来ます。



フレームは軽量アルミパイプを採用し、どなたにでも組立て易く、天幕はバックル固定式ですので、素早く設置が可能です。

エアータント X

エアータント X

緊急用 多目的エアータント



ATX-244

セットには、以下の付属品が含まれます。

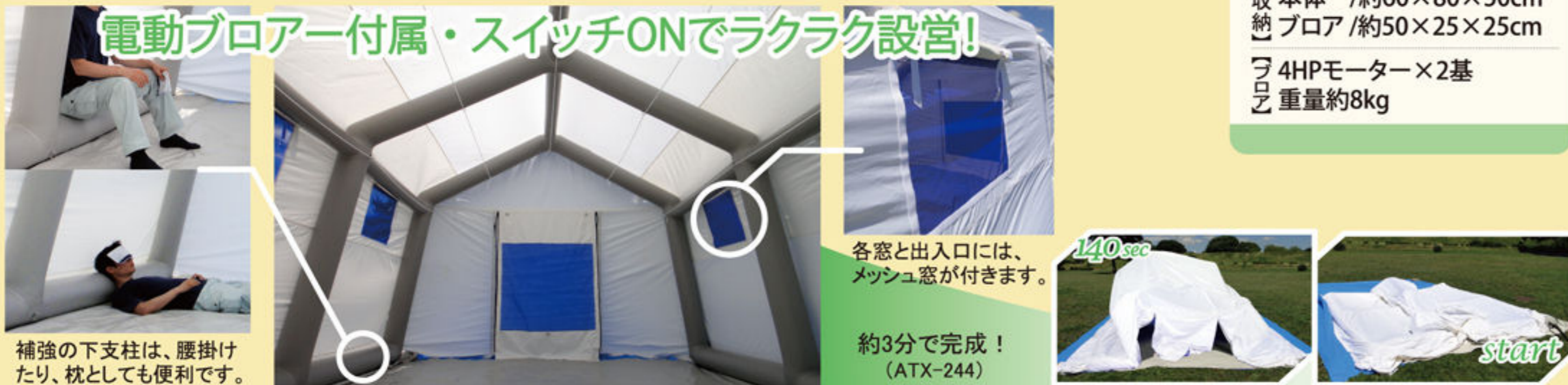


規格サイズ	Ref.	W x L x H(m)	重量(kg)
ATX-244	4.0 x 4.0 x 2.8	60	
ATX-245	4.0 x 5.0 x 2.8	75	
ATX-246	4.0 x 6.0 x 2.8	83	
ATX-266	6.0 x 6.0 x 3.2	105	

幕体  
外幕/ポリエステル500D製  
・白色  
表面撥水・裏面PU防水加工  
床幕/PVCポリエステル製  
・グレー  
支柱/ポリエステル1100dtx  
・グレー

取納  
本体 / 約60×80×50cm  
ブローア / 約50×25×25cm  
4HPモーター×2基  
重量約8kg

電動ブローア付属・スイッチONでラクラク設営!



補強の下支柱は、腰掛けたり、枕としても便利です。

各窓と出入口には、メッシュ窓が付きます。

約3分で完成!  
(ATX-244)



防災バック

防災バック (医療・住居用)

緊急医療・住居用テント

【ベッド数】  
・4床収容  
・8床収容



BP-34 (床シート使用時)



『二重窓』構造は換気・採光に役立ちます。  
暑い季節も快適です。  
入口脇のポケットは、名札を入れて、用途分けが可能です。

災害・緊急時の住居用として、負傷者の手当てなどの応急医療用として活躍します。テント内部は梁の無い構造で、広い室内空間を得る事が出来ます。

規格サイズ	Ref.	size(m)	重量(kg)
BP-34	3.0 x 4.0	70	
BP-45	4.0 x 5.0	99	

590N/ハイテンション高張力鋼管  
31.8φ×1.4mm

幕体  
防災  
ポリエステル製  
白 オレンジ

付属品  
クイ・ロープ・ロープ止め 各6ヶ  
(床シート・内幕・ウエイトはオプション)

【BP-34】 3,000  
【BP-45】 4,000

ベッド収容例 (ベッド寸法75cm×200cm)

大型避難用テント

大型避難用テント

内部空間を最大限活用できる大型テント

【ベッド数】  
・14床収容



BT-14

避難生活、応急住居、仮設診療所など、大きな空間を必要とする場合に役立ちます。テント内部には柱が無く、広々とした空間を得られます。14人分のベッドを収容可能です。



工具不要で、巨大な空間を得る事が出来ます。窓や入口はファスナーで開閉可能です。

規格サイズ	Ref.	size(m)	重量(kg)
BT-14	14人収容タイプ	5.35 x 5.35 / 137	

590N/ハイテンション高張力鋼管  
31.8φ×1.4mm

幕体  
防災  
ポリエステル製  
白

付属品  
クイ・ロープ・ロープ止め 各6ヶ  
(床シート・内幕・ウエイトはオプション)

ベッド収容例 (ベッド寸法75cm×200cm)

煙体験ハウス

煙体験ハウス

火災・防災訓練用テント



SH-13

支柱は伸縮式ですので、フレームを低くして、手が届きやすい状態で屋根を固定出来ます。横幕も同様に、低い状態で取付けられますので、簡単に設置する事が出来ます。



煙の怖さを体験して下さい!

規格サイズ	Ref.	size(m)	重量(kg)
SH-13	1.80 x 5.34	95	
SH-14	1.80 x 7.07	110	

590N/ハイテンション高張力鋼管  
31.8φ×1.4mm

幕体  
防災  
ポリエステル製  
・オレンジ色  
オレンジ

【SH-13】 1,800  
【SH-14】 1,800

障害物シートウエイトバー  
...2セット付



生活サポーターブース

生活サポーターブース

更衣室や授乳スペースとして



KOI-3

震災時に避難場所など人が集まる場所で活躍する、更衣室 Tent です。新開発の遮光生地は、使用者の人影が映らず、プライバシーを守ります。男女別に設置する事で、安心してご使用頂けます。



遮光の専用生地は、更衣室内を明るく照らしても外から人影が出ずに、プライバシーを守ります。



簡易ロック機構、使用中フラップなど使用者の安心を徹底して守ります。

規格サイズ		
Ref.	size(m)	重量(kg)
KOI-3	3人使用・屋根付	1.3 x 4.0 / 25 (21)
KOI-30	・屋根なし	
KOI-6	6人使用・屋根付	3.3 x 4.0 / 50 (43)
KOI-60	・屋根なし	
アルミニウム製アルマイトクリア 6061-T5/31.8φ × 1.6mm		
軽量ポリエステル製 遮光生地		
[KOI-3]	[KOI-6]	

プライベートサポーター


プライベートサポーター

プライバシーの保護に



KOI-1

避難生活を余儀なくされた方々のプライバシーを守る、間仕切りブースです。個別の空間を創り出す事で、心の安らぎをもたらします。コンパクトに収納できスペースを選ばず保管可能です。



広げるだけで、簡単に組立てられます。



天井面からの光でテント内は明るく過ごせます。

入口脇のポケットは、用途に応じてプレートを入れられます。

規格サイズ		
Ref.	size(m)	重量(kg)
KOI-1	側面幕のみ	2.0 x 2.0 / 20 (22)
KOI-10	側面幕・床幕付	
スチール製亜鉛メッキ仕上 高張力鋼管 31.8φ × 1.4mm		
軽量ポリエステル製 遮光生地		
[KOI-1]		

警備くん

警備くん

全天候型警備テント



KB-1

1人用の警備テントです。側面の風よけには、透明窓が付いていますので、テント内で360°周囲の状況を確認する事が出来ます。KB-1は冬場にストーブを置いて丁度良いサイズです。



規格サイズ		
Ref.	size(m)	重量
KB-1	1.2 x 1.2 x 2.0	30kg
KB-2	0.7 x 0.7 x 2.0	22kg
スチール製亜鉛メッキ仕上 高張力鋼管 31.8φ × 1.4mm		
防災ポリエステル製 ・グリーン		
[KB-1]	[KB-2]	

発電スクリーン・ FLEX SOLER

フレックスソーラー

割れる心配が無く安全です



fs-60

【使用時】 出力60W  
【収納時】 10cmの本体ケースへ収納されます。



fs-16s

【使用時】 出力16W  
【収納時】 フレキシブルなパネルは、丸めて収納でき、保管中に割れる心配がありません。



sol-300 専用蓄電池  
71,000mAhの大容量! (3.7V換算時)  
充電時間 fs-60より 約12時間  
ACアダプターより 約12時間

規格サイズ		
Ref.	size (m)	重量(kg)
fs-16s	1.5 x 1.0	9.0+9.7
fs-60	0.9 x 0.37	0.4+9.7

【仕様】  
●fs-60 / fs-12 富士電機製  
材質:ETFEフィルム  
種類:AS太陽電池  
コード:DCプラグ5.5φ 1.4m  
●sol-300 GSユアサ製  
定格容量:300W/ 瞬間900W  
出力波形:擬似正弦波  
容量/電圧:22Ah/12V  
重量 :9.7kg



みんなでトイレへの設置例



専用蓄電池で20W相当のLED 蛍光灯を18時間連続使用可能。

【満充電からの使用時間目安】  
LED蛍光灯 (20W) ...18時間 ノートパソコン(65W)...5時間  
扇風機 (30W) ...6時間 携帯電話の充電...約50回分  
簡易冷蔵庫 (60W) ...4時間

緊急災害用誘導看板

緊急時のシンボル・防災看板に



APT-835



夜間使用



懸垂幕タイプ

災害時などには、誘導看板として役立ちます。250Wの照明内蔵で、夜間遠くからも目立ちます。

懸垂幕仕様でポールを製作し、表面のシートのみ簡単に張替える事も可能です。

規格サイズ	
ref.	高さ×幅
APT-825	2.5m×0.8m
APT-830	3.0m×0.8m
APT-835	3.5m×0.8m

【製品仕様】  
生地:ポリエステル300D  
印刷:熱転写印刷  
ケース:ポリエチレン  
照明:メタルハライド  
ライト 250W  
送風器:消費電力 約60W  
重量:約20kg



災害誘導看板ご使用例

APT-835

APT-835

APT-835

APT-830

APT-830

APT-825



## みんなでトイレ

特許取得済 第5140488号

## 男女専用・仮設集合トイレ



TO-MS(3.3m×4m)




小便器の汚水はテント外のポリタンクへ貯水されます。覗き窓から水位確認も可能です。

多くの人が同時に使用する事が出来る、仮設公衆トイレです。男女別に設営可能ですので、プライバシーを守れます。また、水や電気などのインフラが無い状況で使用可能です。



車椅子用個室

みんなでトイレ各サイズには、必ず1カ所以上車椅子用個室を完備しています。



衛生的で安心使用。



便座より『吸水トイレ袋』を取り外し、付属のヒモを縛ります。

衛生的な『吸水トイレ』を採用しています。

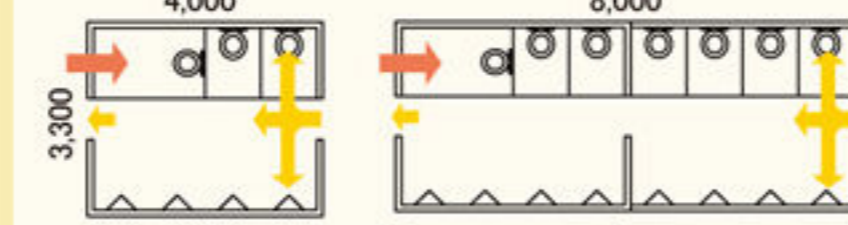
フラップを開け『ゴミ捨てダクト』より吸水トイレ袋を外へ出します。

各個室に備付けられた『除菌・消臭スプレー』で手を消毒します。

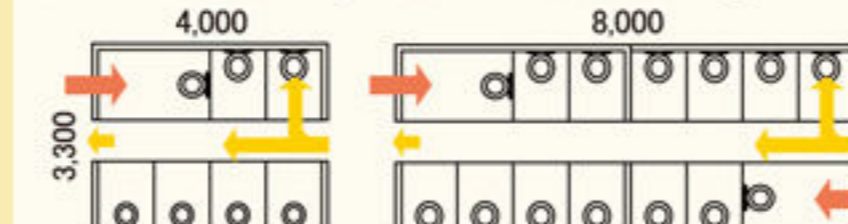
### 規格サイズ

名称	Ref.	size(m)	便器数
7人用 TO-MS		3.3 x 4.0	小4+大3
15人用 TO-ML		3.3 x 8.0	小8+大7
7人用 TO-LS		3.3 x 4.0	大7
14人用 TO-LL		3.3 x 8.0	大14

【TO-MS】重量77kg 【TO-ML】重量142kg



【TO-LS】重量86kg 【TO-LL】重量158kg



→ 一般導線 → 車椅子導線

アルミニウム製アルマイトクリア  
△ 6061-T5/31.8φ × 1.6mm  
幕 外幕/軽量ポリエステル 防災認定品・白  
体 内幕/ポリエステル遮光幕・シルバー  
付 便座/アルミニウム PP製  
具 貯水タンク/PE製 PP製



TO-LS(3.3m×4m)

## パーソナルトイレ



TO-P1



オリジナル遮光シート

プライバシー保護を重視し、中が透けない専用の遮光シートを開発致しました。



個人用トイレテントです。コンパクトにたためますので、収納場所をとりません。専用開発のテント生地は光を通さず、使用者のプライバシーを守ります。

## 小さく収納できて場所を取らない

### 規格サイズ

Ref.	size (m)	重量(kg)
パーソナルトイレ 肘無便座付 TO-P1	1.2 x 1.2 x 2.0	15
パーソナルトイレ 肘付便座付 TO-P2	1.2 x 1.2 x 2.0	16.5

【仕様】  
フレーム / 亜鉛メッキ鋼管19.1φ  
幕 体 / PE製・遮光生地  
便 座 / アルミ・PP製  
付属品 / ペグピン・ロープ

## パパッとトイレ

## ぱっと開いて、すぐに使える



TO-PS

TO-PL



目隠しシートを使用すれば、後ろからの視線を遮る事ができ、プライバシーを守ります。(TO-PL+TO-PLM)

軽くて、持ち運びも簡単、ためば省スペースで収納できて、場所をとりません。

### 規格サイズ

Ref.	size (m)	重量(kg)
パパッとトイレ TO-PS	0.6 x 1.2 x 0.1	5.5
TO-PL	0.6 x 1.8 x 0.1	8.0
目隠しシート TO-PSM	0.6 x 1.2 x 0.1	5.0
TO-PLM	0.6 x 1.8 x 0.1	7.5

【仕様】  
フレーム / 亜鉛メッキ鋼管19.1φ  
幕 体 / PE製  
フ タ / ゴム製150φ  
貯水タンク / PE製 PP製

## 携帯トイレ



サッと振りかけ、すぐに固まる!

断水時でもトイレが使える。防災・備蓄用に備えて安心!

お子様やペットが万が一、口に入れてしまっても大丈夫! 安全データ取得済

1回使い切りの携帯トイレです。使用直後から水分を吸収し1分程で固まり、サラサラなパウダー状になります。

規格サイズ	名称	Ref.	梱包サイズ(mm)
2回入 × 80ヶ	TO-MN02		160 x 260
10回入 × 20ヶ	TO-MN10		160 x 260
100回入 × 1箱	TO-MN100		245 x 355



携帯用トイレ TO-MN02

## ワンタッチ便座



肘なし便座 TO-B1 耐加重 120kg

肘付便座 TO-B2 耐加重 150kg

広げるだけで便座が出来る、軽量のアルミフレーム便座です。肘付便座(TO-B2)は、5段階で座面調整可能、車椅子の方にも対応します。

規格サイズ	名称	Ref.	幅×奥行×座面高さ(mm)	重量(kg)
肘なし便座	TO-BE1		460 x 425 x 430	2.6
肘付便座	TO-BE2		530 x 440 x 4~500	4.0

工具無しで簡単組立!



広がる

## かんたんトイレ

## 簡易・軽量タイプのトイレ



TO-KB1



【テント収納時】

テントはコンパクトかつ軽量で持ち運び簡単です。

マンホールプレートは滑りにくい設計で安心です。ガイドは使い捨てで、衛生的です。

【マンホールガイド使用】

### 規格サイズ

Ref.	size (m)	重量(kg)
かんたんトイレ 肘なし便座付 TO-KB1	通常品	5.5
TO-KB1M	マンホール対応品	16.5
かんたんトイレ 肘付便座付 TO-KB2	通常品	7.0
TO-KB2M	マンホール対応品	18.0

【仕様】  
テント / ステンレス・ナイロン  
便 座 / アルミ・PP製  
マンホールガイド / ナイロン・木製  
付属品 / ペグピン・ロープ



## 屋内作業ブース

### ゴミやホコリを防ぎ効率アップ

#### 固定式作業ブース



W9m×L12m

工場内や事務所など、屋内の一部を間仕切る作業ブースです。作業の効率化や工場内整備、冷暖房効率化、防虫・防塵など様々なメリットが御座います。

- 大きな空間を覆う事ができ、作業の効率化を得られます。
- 透明シートを使用する事で、tent内の照明は不要です。




作業ブース内

#### 伸縮式作業ブース

- 伸縮式フレームは、使う時だけ広げる事で、スペースを有効に活用できます。
- 飛散防止や防塵、冷暖房効率向上を目的に、機械や設備をtentで覆い込みます。



W3.5×L6.0m



W4.0×L3.4m



W3.7×L3.0m




#### 防虫・防塵ブース

- 梱包や検品作業時、虫・ホコリの混入を防ぎます。
- フォークリフトやパレットサイズに合わせて設計します。



W3.5×L3.8m



#### 仕様

- 対応可能サイズの目安
- 【固定式作業ブース】  
ご希望のサイズにて製作可能です。
- 【防虫防塵ブース】  
最大間口/ 4,000mm程度 最大軒高/ 2,700mm程度  
最大奥行/ 10,000mm程度 (柱は2,500mm以下の間隔)
- 【伸縮式作業ブース】  
最大間口/ 9,000mm程度 最大軒高/ 3,500mm程度  
最大奥行/ 10,000mm程度 (柱は2,000mm以下の間隔)

【防災/不燃】各種幕材の対応可能です。

## 屋内間仕切カーテン

### スペースの有効活用に

#### L字カーテン



W2.5m×H3.5m

簡易的に一部の空間を間仕切る事で、冷暖房効率化、防虫など用途に応じた作業スペースを確保出来ます。カーテンを収納すれば、空間の有効活用が可能です。

- コーナー部分より出入りでき、導線を妨げません。
- 透明シートを使用する事で、内部の様子も確認出来ます。



カーテン解放時

防塵・防虫・冷房効率向上など、様々なメリットが期待できます。

#### 防虫カーテン



W8m×H3.5m

- 防虫シートを採用し、虫が寄りにくい空間を作ります。
- 先導のみ芯材を入れる事で開閉をスムーズにします。

#### 洗車カーテン



W9m×H3.5m

- 水の飛び跳ねを防ぎ、作業空間を分ける事に役立ちます。
- ステンレス製のレール部材は、サビに強く安全です。

#### 間仕切カーテン



W12m×H3.5m



W10m×H2.5m



W10m×H2.5m

- 室内に天井クレーンが有る場合、クレーンをそのまま使用できる様に、H鋼より下にワイヤーを通し、レールとして使用する事も可能です。
- 空間を隔てて、冷房効率を向上させます。

#### 仕様

- 対応可能サイズの目安  
最大間口/ ご希望通り 最大軒高/ 3,500mm程度

#### 生地

- 透明フィルム
- 防虫ビニール
- 耐寒ビニール
- 帯電防止ビニール
- 抗菌ビニール



## ソフトハウス

ソフトハウスは、一級建築士の設計に基づき製造・施工・保守管理まで一貫したシステムで構成されています。製品保管庫や流通倉庫として多くの分野で活躍しています。

### ソフトハウス導入のメリット

- 施工・解体・移設が短期間で行える。
- 間口が広く内部空間を最大限活用可
- 用途に合わせた自由設計が可能
- 昼間は照明不要で、経済的
- 耐雪タイプの設計も可能
- 本建築に比べて低コスト

## 固定式テント

## 用途に合わせた自由設計

製品倉庫・物流倉庫として、あらゆる条件下で活躍する固定テント

- 短工期で広大な作業スペースを作り出す事が出来ます。
- 用途に合わせて設計し、スペースを有効活用出来ます。
- イベントや短期間の催し物にも、メリットがあります。



**仕様**

■対応可能サイズ  
最大間口/30mまで 最大軒高/5m  
最大奥行/延べ面積で1,000㎡まで

■生地  
テント倉庫用・防災認定生地 各色  
不燃認定生地 各色

※ソフトハウスは建築物となる為、確認申請が必要です。条件により施工出来ない場合も御座います。

## 荷捌きテント

## 全天候型荷捌きスペース

天候に左右されず作業効率を高める『全天候型』の荷捌きテント

- トラックの搬入・搬出作業を、安定的に行う事が可能です。
- 通路に屋根を付ける事が出来ますので、効率化を図れます。
- 中間に柱を立てず大開口かつ、ウイング車への積荷も可能です。




## ジャバラ式テント

## 伸縮・可動式テント

伸縮自在、『使わない時は収納可能』でスペースを有効活用できるテント

- キャスター・レール付で大きな力がいらず、スムーズな開閉が可能です。
- 長尺物や重量物の保管倉庫としても、大きく開口するので作業の効率化が図れます。



## 開閉式テント

## 開閉屋根で光・雨をコントロール

日よけ・雨よけ・採光等、用途に合せ屋根が開閉

- 手動・電動で屋根を開閉可。
- 屋根を全開にする事で明るい作業場を確保出来ます。
- スポーツ施設などにも全天候で対応可能です。



## 膜構造物

## 特殊テント



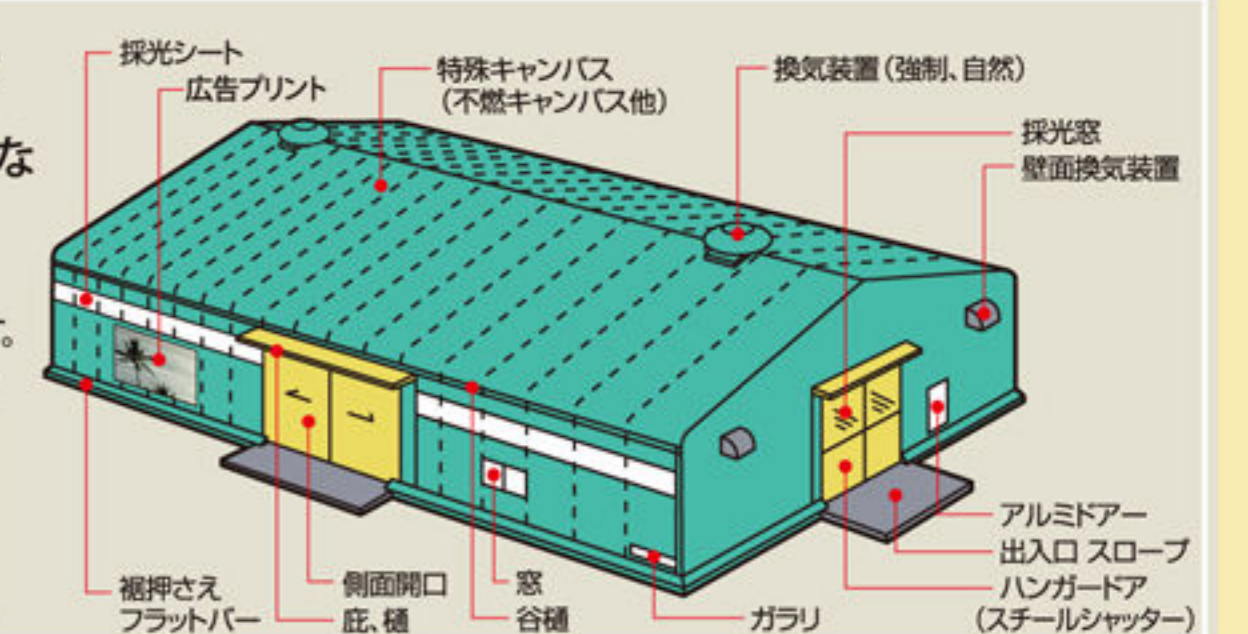
ソフトハウスの概念に捕らわれない、用途・目的に合わせた膜構造物の設計・製造も承ります。独特のやわらかいシルエットは、膜構造ならではのものです。日中は明るさを保ち、照明の必要も無く、省エネにも役立ちます。

## Option オプション

ご希望・使用方法に応じ、様々なオプションをお選び頂けます。

ご希望の多いテント倉庫用生地カラーです。

- グリーン ● アイボリー ● シルバー





屋外用カーテン

雨風防いで効率アップ

カラーシート



雨・雪の吹込みを防ぎ、風対策にもカーテンが役立ちます。シャッターを閉めると普段の出入りが不便な場合、簡易的にカーテンで間仕切る事で工場の作業性を向上させます。

- 折半底や軒先などの開口部で、雨天時の雨の吹込みによる「作業スペース縮小」、「商品の保護」に役立ちます。
- 風辺りにより、補強芯材のピッチを決めて、カーテンを補強します。
- 開口部の高さが4m以上の場合、滑車を付けて開閉をお勧めします。



作業スペースを確保して、プラスαの空間を手に入れる。

透明シート

- 耐光性・耐風圧強度の高い生地を使用する事で、屋外でも透明生地が使用可能です。
- 透明シートを使用する事で、採光性が良く、明るい空間を維持できます。



仕様

- 対応可能サイズの目安
- 最大間口/ご希望通り
- 最大軒高/4,000mm程度

生地

- カラー帆布 各色
- 耐候ビニール
- 防虫ビニール

シート張替え

短工期で新品同様に

ソフトハウス シート張替えのタイミング

- 屋根から雨漏りがある...倉庫内の商品は被害を受けていませんか?
- 裂け目、亀裂が増えた...ホコリやゴミから商品を守れていますか?
- シートが硬化してきている...台風や豪雨時、心配ではありませんか?



時間経過と共にシートは劣化します。施行から10年以上経過し、雨漏りや裂け目が出始めたら、シート張替えのサインです。破けたシートを新品に張替えてリフレッシュする事で、倉庫内の商品を守ります。劣化したシートに亀裂が入り始めると、止まらずに広がっていきますので、早めの検討が重要です(張替え時に倉庫内の荷物を一時的に移動して頂く必要があります)。

早めの張り替えは、御社の損害を最小限に食い止めます。

張替え手順



1. 古いシートを全て取り外します。倉庫内の荷物は、一時的に移動して頂く必要があります。

2. 新しいシートを屋根に乗せます。

3. 頂上に沿って、シートを真っ直ぐに伸ばし、広げていきます。

4. 中央より半分づつ、シートを広げます。

5. 反対側のシートも、同様に広げます。

6. シートとフレームを順序良く固定し、リフレッシュ完了です。



Gear box 巻上機



ベストセラーの巻上機です。

巻上機には、【ハンドル巻上機】【チェーン巻上機】の2種類があります。ウォームギアを使用し、スムーズな動きで耐久性に優れています。

- シャフトの位置を交換可能ですので、現場に合わせて左右を簡単に取り替える事が可能です。
- アクター/アクターミニ巻上機は、取付台座が180度回転しますので取付場所を選ばずに使用出来ます。

能力表	最大開口	最大出幅
アクターミニ	3.6	1.5
チェーン巻上機	4.5	1.5
アクター	5.4	1.8



ニューサンアクター-R

ニューサンアクター-R

DIYで簡単に取付られる日よけ

最大開口2.2mまで対応



NSR-18

UVカット 91%



設置・取付が簡単な「ベランダ日よけスクリーン」です。

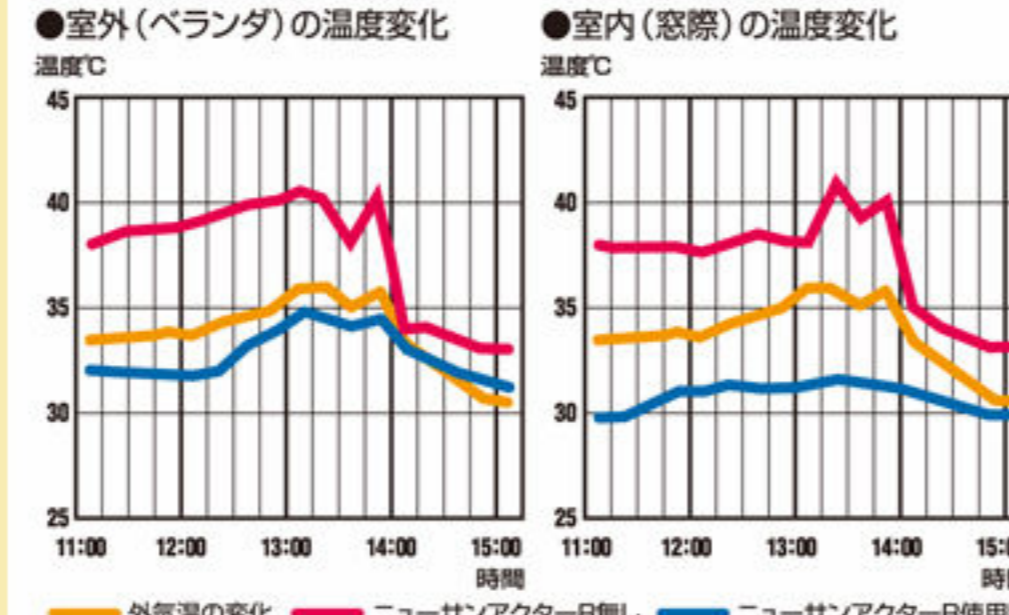
日差し・紫外線をカットして快適な空間を創り出すと共に、家具やカーペットの保護・植物の葉やけを防ぎます。ニューサンアクター-Rを使用する事で日射91%・UV91%をカットします。本体はスプリング内蔵で、ワンタッチに開閉可能！

収納時は、スッキリと本体ケースに巻取られます。オリジナルのメッシュ生地は室内が暗くならず圧迫感がありません。

規格サイズ

Ref.	間口×出幅(m)	重量
NSR-18	1.8 x 2.0	5.7kg
NSR-20	2.0 x 2.0	6.2kg

ニューサンアクター-R 使用による温度変化の比較



「ニューサンアクター-R」を取付けると太陽光をカット、ベランダからの輻射熱も軽減されるため、快適な空間を創り出す事が出来ます。クーラーの利用率が減り、省エネ対策としても効果大。また、冷房病からも体を守ります。

カラーバリエーション



新素材でUVカット91%に性能アップしました。汚れや色褪せに強く、鮮やかな色を保ちます(防炎認定品/国内生産品)。

防炎認定品  
フッ素防汚  
UVカット率UP

組立手順



オプション取付金具

- 壁付金具 壁面へ直接取付ける際に使用します。
- 軒下金具 軒下へ本体を取付ける際に使用します。
- 下部固定金具 スクリーン使用時に、ベルトを固定します。
- 取外金具 取り外し可能なサッシ用取付金具です。



サンアクタースクリーン

サンアクタースクリーン

大きな窓に対応可能な日よけ


最大開口2.9mまで対応



SS-20(ポリエステルメッシュ/グリーン)

手動タイプ(スプリング式)

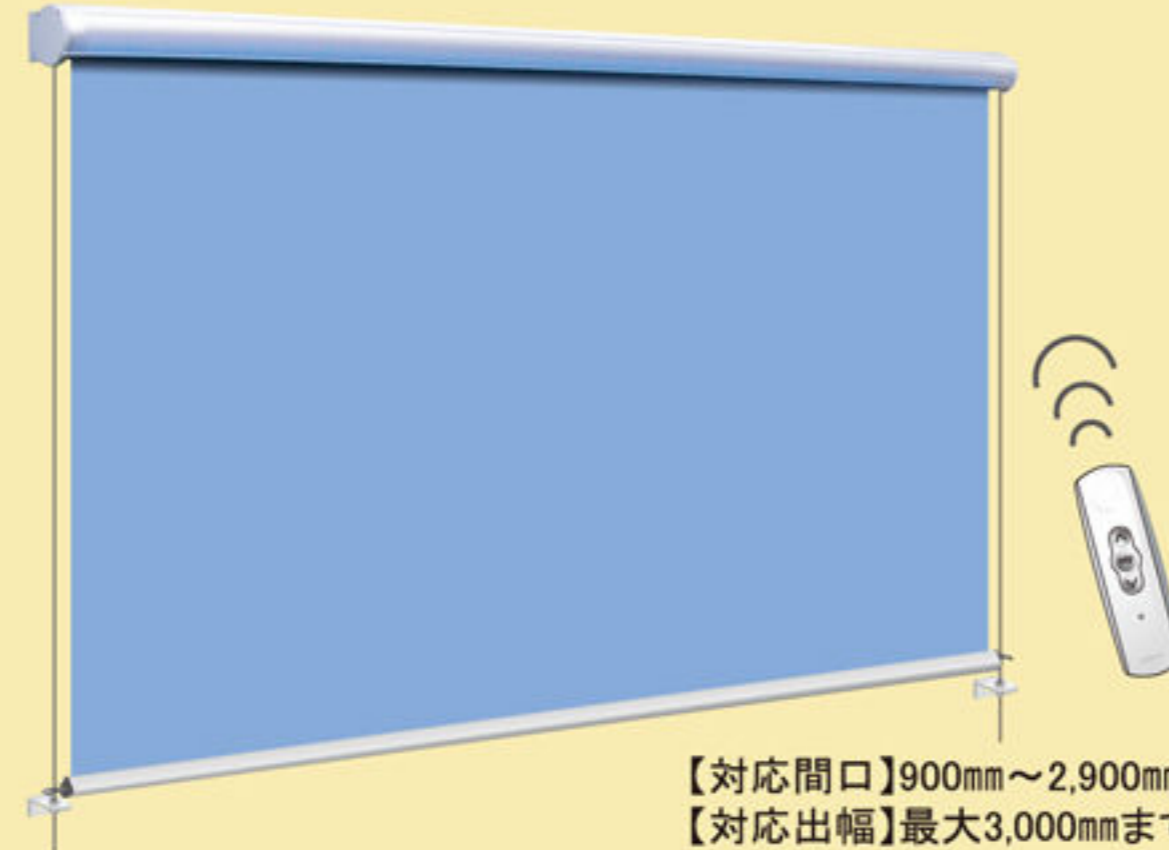
取付簡単、使い方も簡単です。使いたい時だけ引き出して、手軽に日差しをカット！メッシュ生地は、視界を遮らず開放的です。



【対応間口】900mm~2,900mm  
【対応出幅】最大3,000mmまで

電動タイプ(モーター可動式)

ソファに座りながら簡単操作！無線リモコン式モーターを採用しています。ステンレス製のワイヤーガイドは、美観を損ねず外観にマッチします。



【対応間口】900mm~2,900mm  
【対応出幅】最大3,000mmまで



SS-15(ガラスメッシュ/ブルー)

サンアクタースクリーンを使用する事で、室内に差し込む日差しの約90%をカットする事が出来ます。エアコン稼働率を下げるのと同時に、設定温度を上げる事で、温室効果ガスの排出削減に役立ちます。

こんなメリットも！

- 【オフィス】PCモニターへの光の反射・映りこみを防ぎ、作業効率が上がります。
- 【一般家庭】近隣からのプライバシー保護や家具・室内の日焼けを防ぎます。

規格サイズ


Ref.	間口×最大出幅(m)	重量(kg)	タイプ
SS-15	1.55 x 3.0	8.5	【手動式】ノンストップスプリング式
SS-20	2.0 x 3.0	10.5	【電動式】無式モーター駆動式 AC100V
SS-24	2.45 x 3.0	12.2	
SS-29	2.9 x 2.5	14.0	※重量は電動式・生地無しの場合

standard

手動用 紫外線(UV)カット率 91%  
ポリエステルメッシュ・全2色



手動/電動両用 紫外線(UV)カット率 95%  
ポリエステルランダムメッシュ・全3色



標準仕様の生地はメッシュスクリーンとなります。外の景色が見え、圧迫感がありません。


ランダムメッシュ表面にはフッ素樹脂コート加工が施されています。

order

電動用 紫外線(UV)カット率 98%  
ガラスメッシュ・全30色 helioscreen



sunbreja テント生地 透明系入り生地



用途に応じて、様々な生地を使用出来ます。カフェテラスやパティオには、カラフルなアクリル生地、工場の間仕りには透明系入りシートなどあらゆる場面に対応します。


【推奨生地】  
手動式…厚み0.4mm程度まで  
電動式…厚み0.6mm程度まで

生地は様々なタイプに対応可能です。用途に合わせてお好みのカラー・素材をご使用下さい。



屋上日よけ

屋根を冷やして建物を冷やす




屋根面の温度上昇を抑える事で、建屋屋根裏の滞留した空気の温度上昇を防ぐ事が可能です。これにより、建物全体へ熱が伝わる事を防ぎ、冷房効率を上げ、省エネに役立ちます。



シート間、メッシュ生地の目合いから空気が流動します。

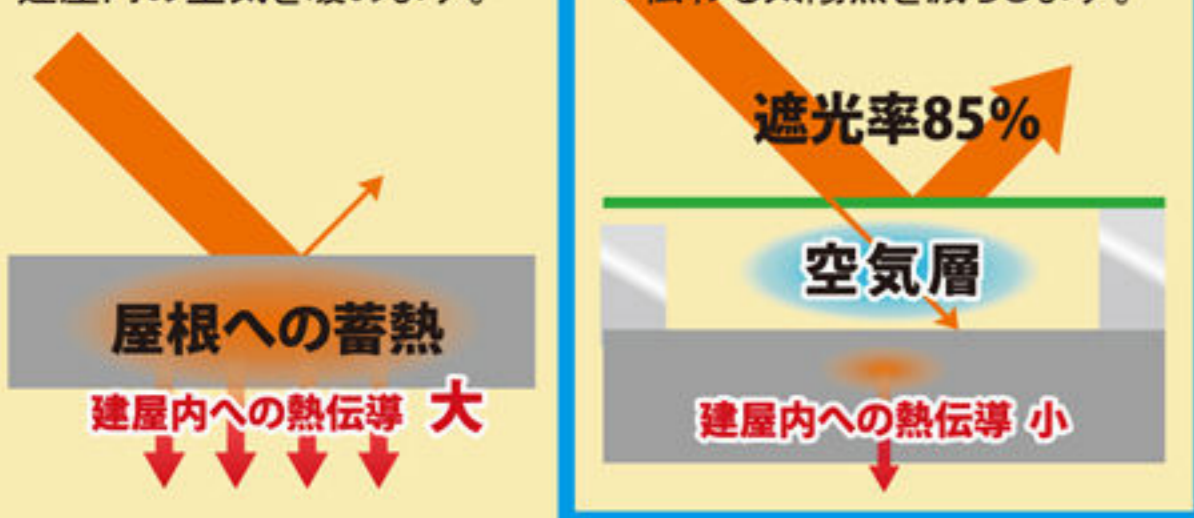
↓ 施工前の屋上は、コンクリートに熱が蓄熱されます (RC+防水塗料)。



【施行前】


【屋上日よけ無し】  
屋根に蓄熱された太陽熱が、建屋内の空気を暖めます。

【屋上日よけ有り】  
空気層を作る事で、屋根に伝わる太陽熱を減らします。



メッシュ生地は、空気層を攪拌し、排熱を促します。

建屋内への熱伝導が小さくなる事で、体感温度・実温度に歴然の差が出ます。



折半屋根の形状(山のピッチやハゼ/ポルトなど)に合わせて、施工が可能です。

施行後の温度変化として、下記の通り大きな成果を得られています。

屋根表面温度 -20.9℃  
建屋内温度 -5.1℃  
(時期:8月 弊社調べ)



アンテナや室外機などの障害物があっても、その部分だけかわして、施工可能です。出来る限り多くの面積を覆う事で、最大限の効果を発揮します。



エアアーチ・ドーム

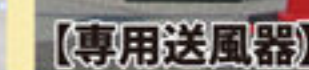
イベントに欠かせない存在です。



アイキャッチのイベント用ゲート

イベントや催事会場に、大きなシンボルとなるエアアーチです。ご要望に合わせたサイズ・カラーで製作致します。常時送風する必要がありますので、専用の送風器が必要です。

- 仕様
- 対応可能サイズ【エアアーチ】  
内寸W12m×H6mまで
  - 【エアドーム】  
ご要望に応じて製作します。
  - 生地  
ポリエステル製・各色



エアポール

50秒で膨らむ看板テント

電源を入れて『わずか50秒』で完成するバルーン式看板！ 店舗PRや販促キャンペーンに最適です。

簡単設置・安心設置

コンセントを差込んで、待つこと約50秒！ あっという間に膨らみ、完成します。



自由にデザイン♪

お好きなデザイン・写真・イラストを綺麗に印刷出来ます。熱転写印刷の採用により、擦れや色落ちの心配も無く鮮やかな色彩を保ちます。



夜間は美しくライトアップ!

250Wのメタルライトを標準装備しています。柔らかい光でデザインを明るく照らします。



ポール交換も簡単です。

ポールは簡単に付け替え可能です(マジックテープ固定式)。本体をお持ちであれば、季節やイベントに応じて、ポールのみ手軽に交換する事が出来ます。



- 【規格サイズ】
- | ref.    | 高さ×幅      |
|---------|-----------|
| APT-825 | 2.5m×0.8m |
| APT-830 | 3.0m×0.8m |
| APT-835 | 3.5m×0.8m |
- 【製品仕様】
- 生地:ポリエステル300D
  - 印刷:熱転写印刷
  - ケース:ポリエチレン
  - 照明:メタルハライドライト 250W
  - 送風器:消費電力 約60W
  - 重量:約20kg
- ※特注サイズ・オリジナル形状の製作も承ります。





エアー着ぐるみ

空気で膨らむバルーン式着ぐるみ



ヨスもん  
栃木市岩舟町

【側面】

【背面】

軽い! 動き易い! コンパクトに収納! 新世代の着ぐるみです。

バルーン式・風船タイプの着ぐるみです。立体的な造形でキャラクターを製作出来ますので、リアルで迫力があり、見る人の心を掴みます。本体を小さくためますので収納もコンパクトで、場所を取りません。軽くて動き易い、新しいタイプの着ぐるみです。また着ぐるみ内を空気が循環している為、むれずに涼しく、夏場は演者様にも好評です。

1. 基本デザインより、サイズや形状のご要望をお聞きする。
2. イメージを作成し、ご提案を含めた詳細の打合せを行う。
3. 完成です! (納期3週間)



【製作までの流れ】

重労働から軽作業に!?



エアー着ぐるみの仕組み

従来の着ぐるみは、中の演者さんがキャラクターを演じる事は、重くて暑い為、大変重労働でした。「エアー着ぐるみ」は着ぐるみ内に、常に外からの新鮮な空気が送られ、循環していますので、夏場の暑さに強いのです。重量も大変軽量で、疲れにくく、長時間の演出も可能となりました(もちろん休憩は必要です)。まさに「新世代の着ぐるみ」と言えます。

生地の種類

キャラクターのイメージに合わせて、使用する生地をお選び頂けます。

- 艶消しタイプ (ナイロン製)
- ボアタイプ (アクリル製)
- 光沢タイプ (ポリウレタン製)



① 軽量でマットな仕上がりがとなります。弊社で一番人気の素材です。  
② 一般的に着ぐるみで使用されるパイル地で、質感重視の場合に、お勧めです。  
③ 光沢があり、伸縮素材ですので、球体形状にマッチします。

How to use

使用方法



着ぐるみ本体を取り出します。 → 着ぐるみを広げ、ファスナーをあけます。 → 送風機の吸気口と本体の吸気口を合せ固定します。 → 足を内部のマジックテープで固定します。両足共にしっかりと固定して下さい。



送風機の入ったリュックサックを背負い、本体の中に入ります。 → 本体のファスナーを上げて、送風機の電源をいれます。約1分程で完全に膨らみます。 → パンパンに空気が入ったら完成です。

- ・本体着ぐるみ ×1
- ・バッテリー ×2ヶ
- ・送風機 ×1
- ・専用リュック ×1
- ・収納用ケース ×1

注意事項


- ・着ぐるみ着用時は、必ず付き添いの方と一緒に、二人で行動して下さい。
- ・長時間使用する際には、十分な休憩を取りながら使用して下さい。
- ・風が強い日、雨の日は屋外での使用を中止して下さい。

Sample


製作例の一部をご紹介します。従来の着ぐるみでは再現が難しかった、複雑な形状のキャラクターも、是非ご相談下さい。

① 艶消しタイプ

きゅぼらん  
埼玉県川口市



愛ちゃん  
赤い羽共同募金



ちゅーぷい  
ケーブルテレビ足立



② ボアタイプ

キノピー  
群馬県桐生市



ふたこ  
埼玉県蕨市



アピーくん  
青森県警



③ 光沢タイプ

あいみん。  
愛媛県伊予市



つるまる  
釧路温泉・阿寒・摩周観光園



NANTOKUN  
富山県南砺市







〒332-0015 埼玉県川口市川口6-9-14  
TEL 048-252-3903 FAX 048-255-7703  
ホームページ <http://www.tentya.co.jp>